

Videokonferenzen mit „fairmeeting“



Zum Online-Unterricht bekommt man von seiner Lehrkraft eine Einladung per Mail. In dieser Mail ist ein Link angegeben, mit dem man in den „Konferenzraum“ gelangt.

Zu beachten ist aber: Um einer Videokonferenz mit fairmeeting beizutreten, muss entweder mit **Chrome** oder **Firefox** gearbeitet werden. **Andere Browser werden nicht unterstützt und beim Aufrufen der Seite in einem andern Browser erscheint eine Fehlermeldung.**

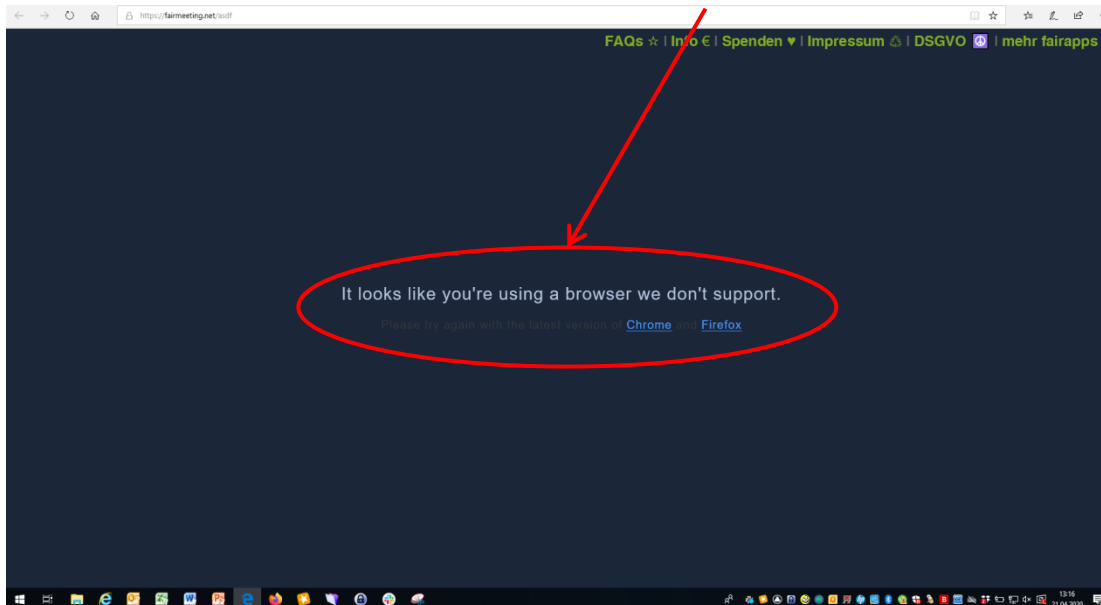
Firefox kann hier heruntergeladen werden: <https://www.mozilla.org/de/firefox/new/>

Chrome entsprechend hier: <https://support.google.com/chrome/answer/95346?co=GENIE.Platform%3DDesktop&hl=de>

Sie wurden zur Teilnahme an einem Meeting eingeladen.
Join the meeting:
<https://fairmeeting.net/asdf>

So oder ähnlich sieht der Text einer E-Mail aus, mit der man zum online-Unterricht eingeladen wird

Öffnet man den Link durch Anklicken mit dem Cursor, öffnet sich der Browser, der am PC oder Laptop als Standardbrowser festgelegt wurde. Ist der Standardbrowser beispielsweise Microsoft Edge oder der Internet Explorer, so erscheint vermutlich folgende Fehlermeldung:



Um den Link in Firefox oder Chrome aufzurufen, öffnet man zunächst den entsprechenden Browser. Anschließend kopiert man den Link aus der Mail indem man ihn zunächst markiert (bei gedrückter linker Maustaste über den link „fahren“ bis er komplett farbig unterlegt ist:

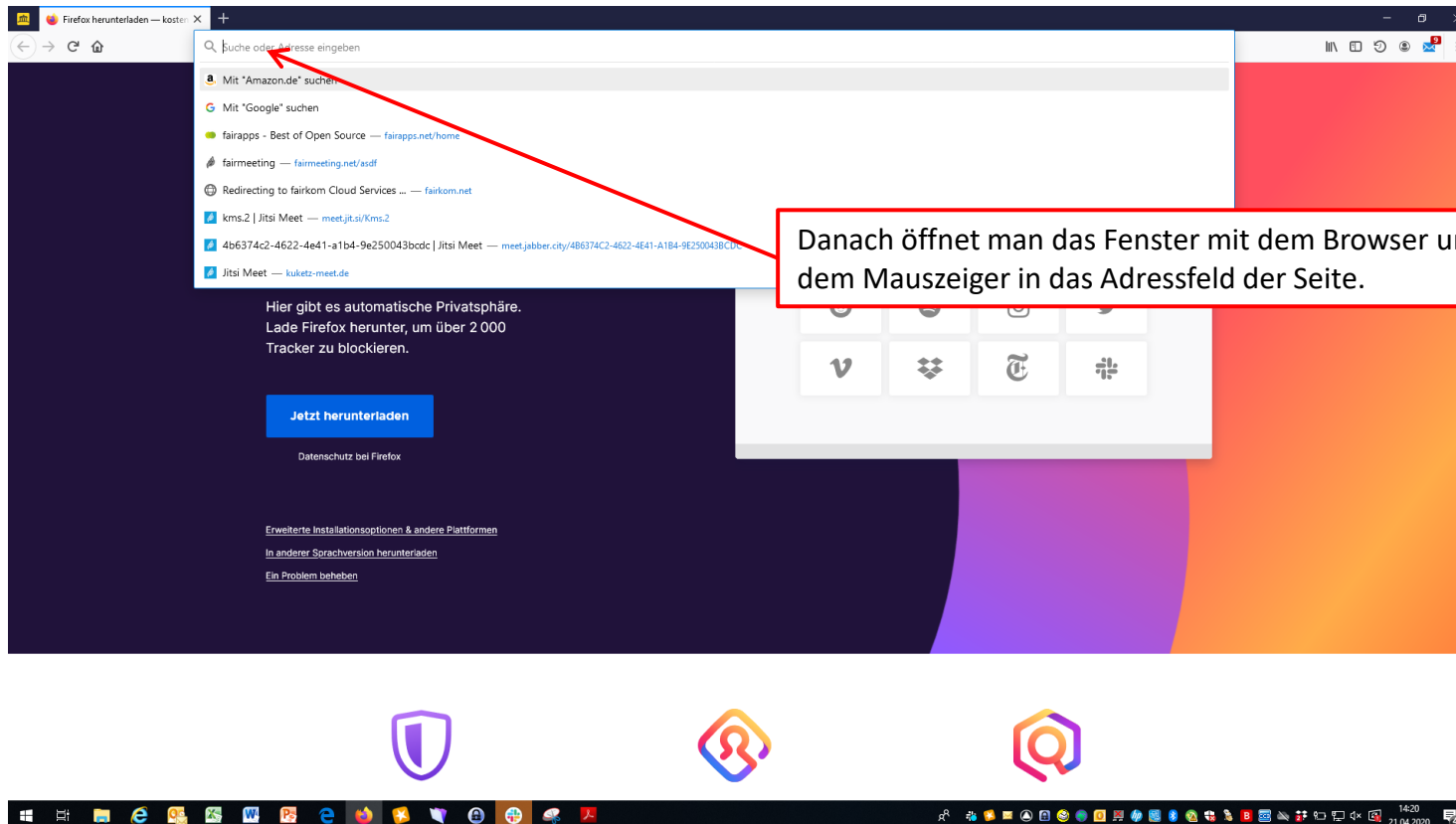
Sie wurden zur Teilnahme an einem Meeting eingeladen.

Join the meeting:


<https://fairmeeting.net/asdf>

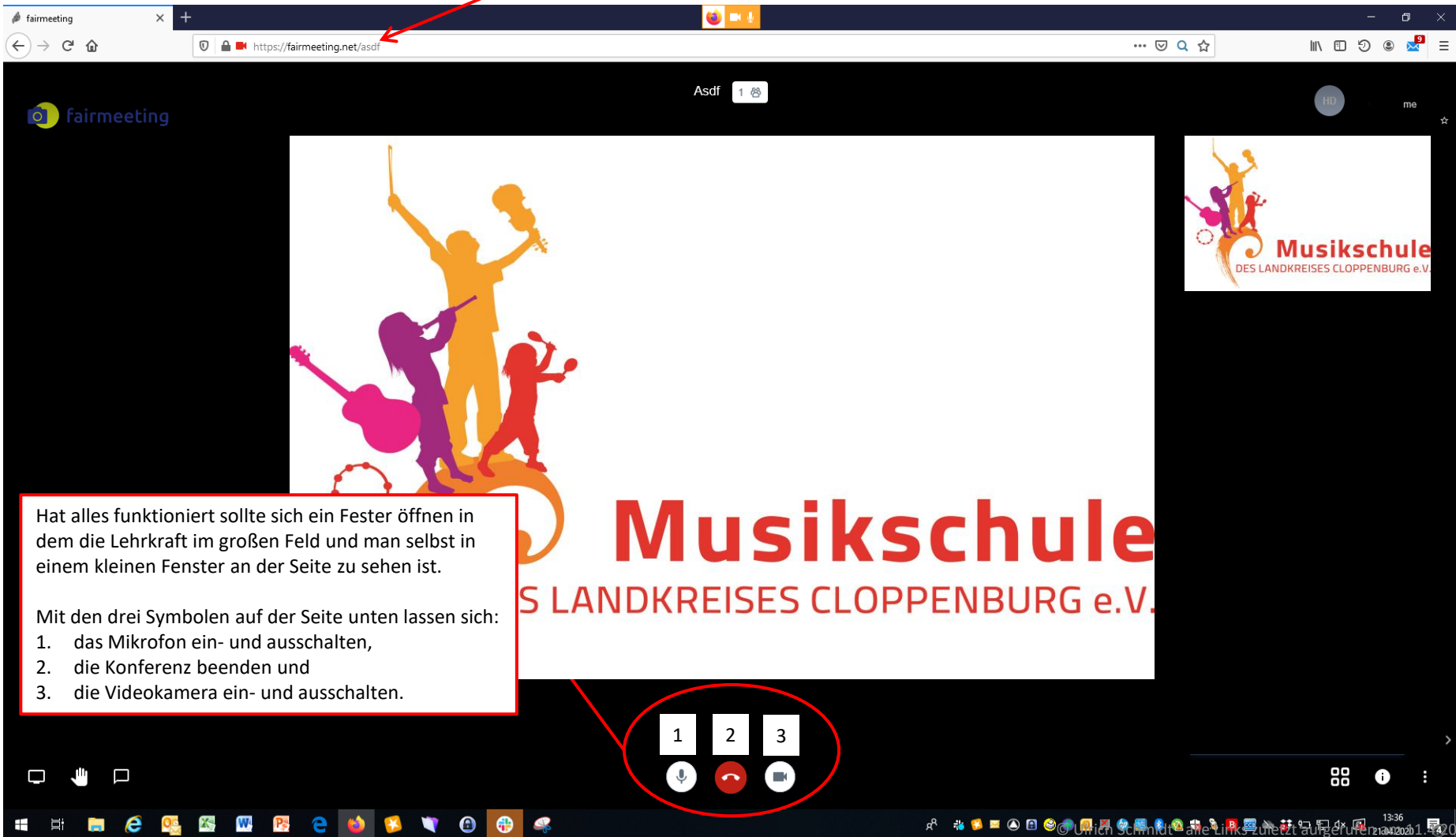
Ist der Link markiert kann man ihn mit der Tastenkombination Strg + C kopieren.

(Man drückt zuerst die Taste Strg, hält diese gedrückt und drückt dann zusätzlich die Taste mit dem Buchstaben C.



Danach öffnet man das Fenster mit dem Browser und klickt mit dem Mauszeiger in das Adressfeld der Seite.

In das Adressfeld lässt sich der zuvor aus der E-Mail kopierte Link nun mit der Tastenkombination Strg + V einfügen (wie zuvor bei gedrückter Strg-Taste die Buchstabentaste V drücken). Danach bestätigt man die Eingabe durch die Enter-Taste oder durch die Taste mit dem Symbol .



fairmeeting

Asdf 1

Musikschule
DES LANDKREISES CLOPPENBURG e.V.

1 2 3

13:36

© Ulrich Schmitt alle Links zuletzt aufgerufen am 21. März 2020

Hat alles funktioniert sollte sich ein Fenster öffnen in dem die Lehrkraft im großen Feld und man selbst in einem kleinen Fenster an der Seite zu sehen ist.

Mit den drei Symbolen auf der Seite unten lassen sich:

1. das Mikrofon ein- und ausschalten,
2. die Konferenz beenden und
3. die Videokamera ein- und ausschalten.